



BETON VE HARÇ KİMYASAL KATKI MADDELERİ ÜRETİCİLERİ DERNEĞİ KATKI ENDEKSİ EYLÜL AYI RAPORU

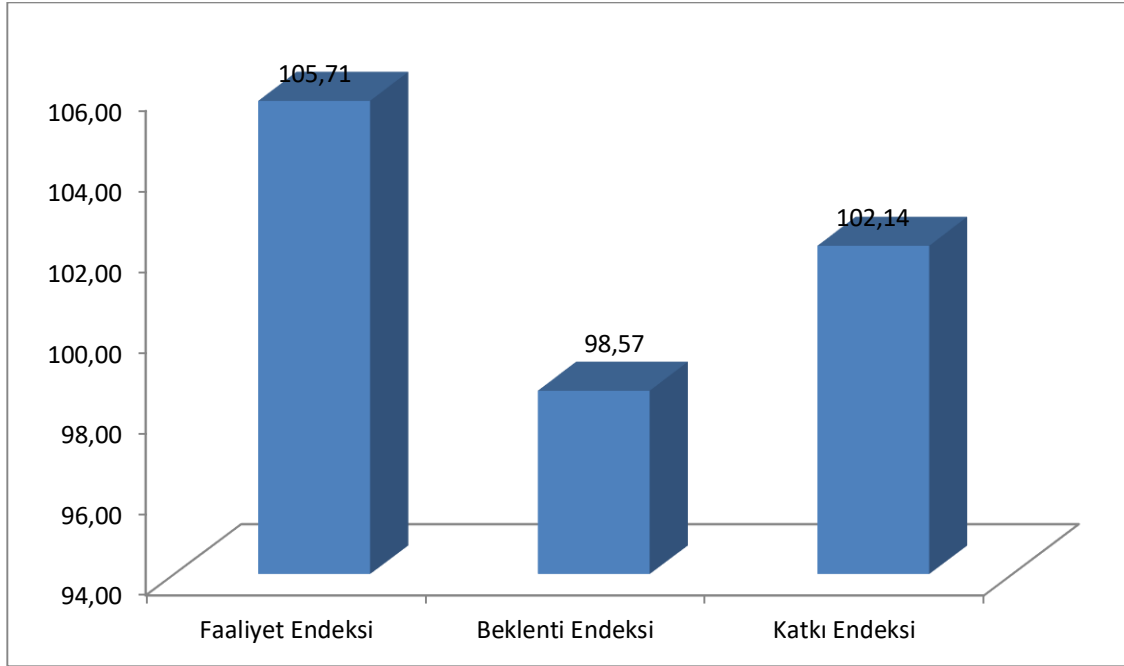
Her ay Türkiye katkı üreticisi firmalar ile gerçekleştirilen anket çalışması neticesinde 3 farklı endeks türetilmektedir:

- **Katkı Faaliyet Endeksi:** Katkı üreticisi firmalarının, geçmiş bir aylık faaliyetlerinin neticelerini ortaya koyan endeks.
- **Katkı Beklenti Endeksi:** Katkı üreticisi firmaların önümüzdeki üç aylık dönemde faaliyetlerinin hangi seviyede olacağına ilişkin beklentileri ortaya koyan endeks.
- **Katkı Endeksi:** Yukarıda yer verilen alt endekslerin tümünü içeren bileşik endekstir.

Söz konusu endekslerin oluşturulmasına esas teşkil eden anket ile firmalara 6 soru sorulmuştur. Her bir endeksin değeri 100'ün altında ya da üstünde olmasına bağlı olarak yorumlanmaktadır. 100'ün üzerinde olması durumunda önceki aya ait faaliyetin ya da gelecek döneme ilişkin beklentinin olumlu yönde geliştiği yorumu yapılmaktadır. Endeks değerleri 90-110 arasında bir değer alabilmektedir.

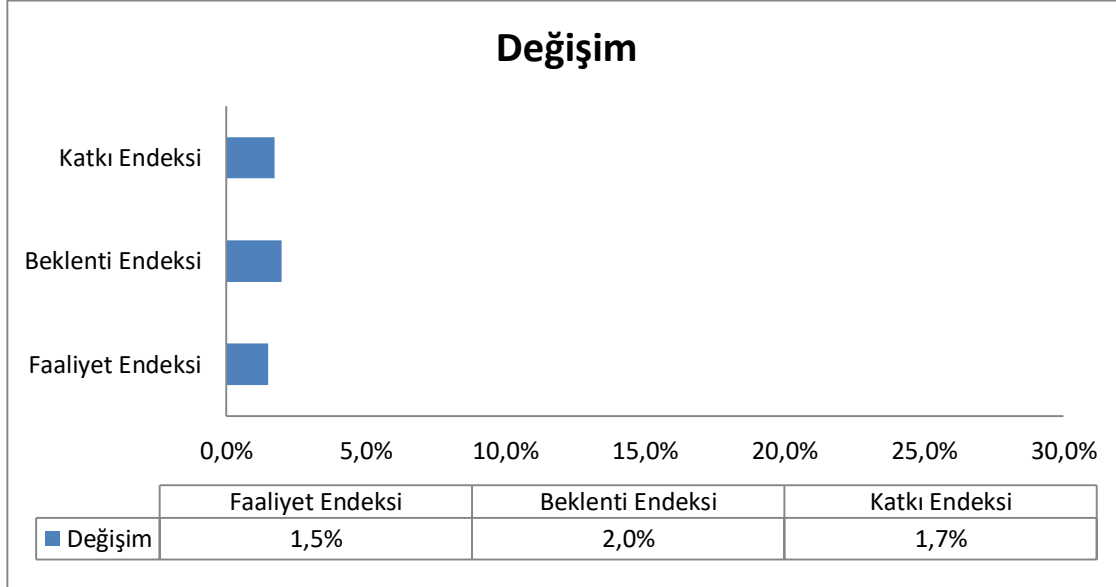
EYLÜL AYI ENDEKS SONUÇLARI

Grafik-1: Endeks Deđerleri



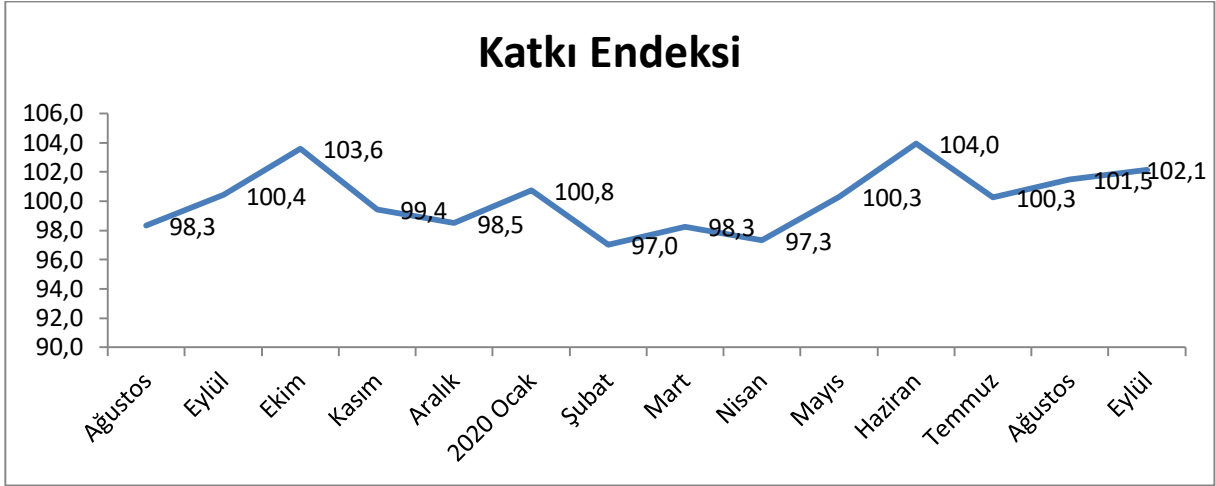
Yukarıdaki Grafik-1’de 2 alt endeks ve bu alt endekslerden türetilen Katkı Endeksi deđerleri görölmektedir. Eylül ayında faaliyet endeksi yılın en yüksek seviyesine ulaşmıştır. Beklenti eşik deđerin altında kalmaya devam etmiştir. İç pazarda hareketlilik devam ederken dış pazar görece daha yavaş ilerlemektedir. Katkı endeksi, faaliyetteki yükseliş ile eşik deđerin üzerinde kalmıştır.

Grafik-2: Bir Önceki Yılın Aynı Ayına Göre Deđişim (%)



Yukarıdaki Grafik-2’de görölen deđişimlerden, geçen senenin aynı ayı ile kıyaslandığında faaliyet ve beklenti endekslerinin yüksek olduđu anlaşılmaktadır. Beklenti endeksinde yükseliş görölmekle birlikte endeksin eşik deđerin altında olması, önümüzdeki dönemde faaliyetin yönünün tersine dönebileceđine işaretler. Faaliyetteki yükseliş ile birlikte katkı endeksi pozitif tarafta kalmıştır.

Grafik-3: Katkı Endeksi



Son olarak Grafik-3'de bileşik endeks olan katkı endeksi gösterilmiştir. Genel katkı endeksi hazıranda 104 değeri zirve yaptıktan sonra temmuz, ağustos ve eylülde eşik değerin üzerinde kalmaya devam etmiştir.