

KÜB KATKI ENDEKSİ HAZİRAN AYI RAPORU

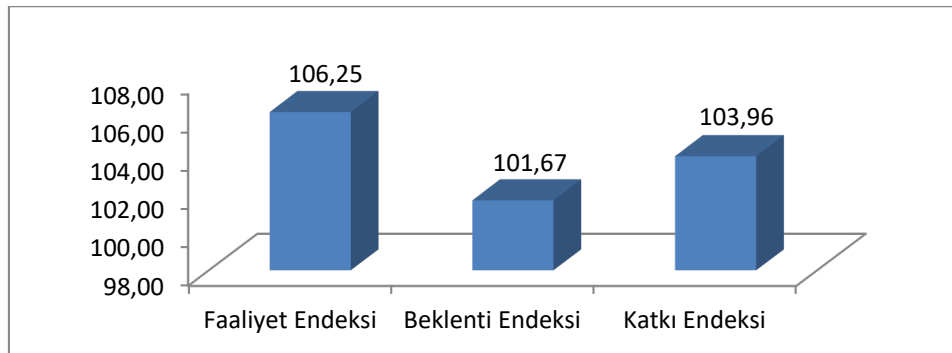
Her ay Türkiye katkı üreticisi firmalar ile gerçekleştirilen anket çalışması neticesinde 3 farklı endeks türetilmektedir:

- **Katki Faaliyet Endeksi:** Katkı üreticisi firmalarının, geçmiş bir aylık faaliyetlerinin neticelerini ortaya koyan endeks.
- **Katki Beklenti Endeksi:** Katkı üreticisi firmaların önümüzdeki üç aylık dönemde faaliyetlerinin hangi seviyede olacağına ilişkin beklentileri ortaya koyan endeks.
- **Katki Endeksi:** Yukarıda yer verilen alt endekslerin tümünü içeren bileşik endekstir.

Söz konusu endekslerin oluşturulmasına esas teşkil eden anket ile firmalara 6 soru sorulmuştur. Her bir endeksin değeri 100'ün altında ya da üstünde olmasına bağlı olarak yorumlanmaktadır. 100'ün üzerinde olması durumunda önceki aya ait faaliyetin ya da gelecek döneme ilişkin beklentinin olumlu yönde geliştiği yorumu yapılmaktadır. Endeks değerleri 90-110 arasında bir değer alabilmektedir.

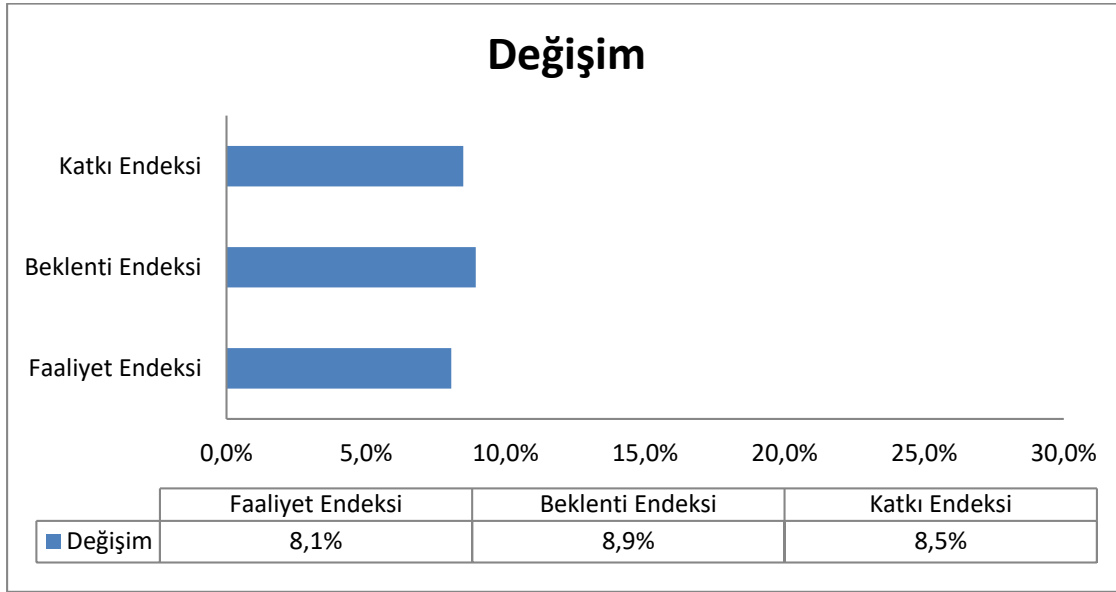
HAZİRAN AYI ENDEKS SONUÇLARI

Yukarıdaki Grafik-1'de 2 alt endeks ve bu alt endekslerden türetilen Katkı Endeksi değerleri görülmektedir. Haziran ayında faaliyet endeksi zirve yapmıştır. Beklenti eşik değerini üstüne çıkmıştır. İç pazarda inşaatın hız kazanması ile birlikte faaliyette gelişme meydana gelmiştir. Katkı endeksi, her iki endeksin de etkisi ile yükselmiştir.



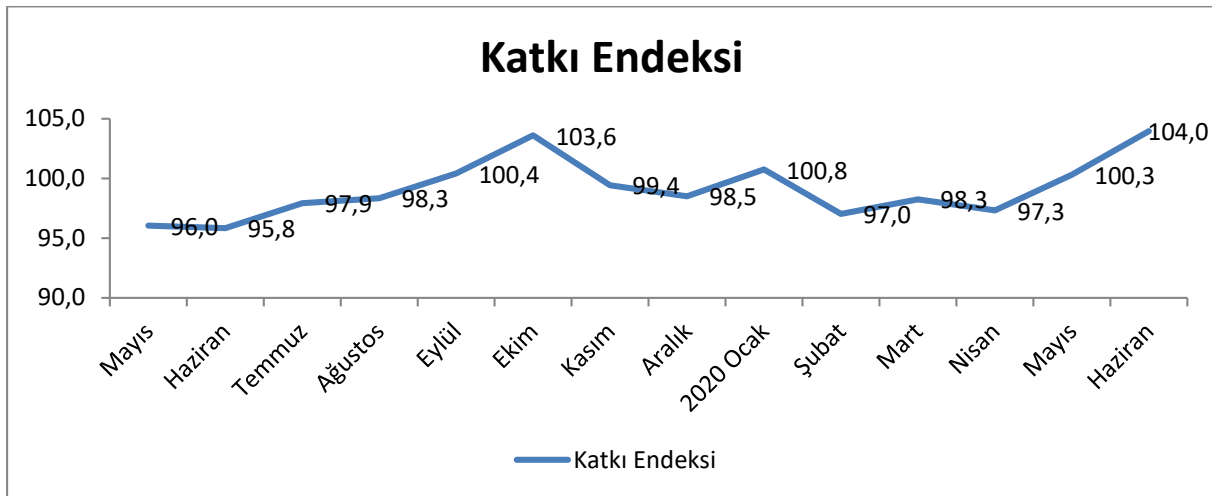
Grafik-1: Endeks Değerleri

Yukarıdaki Grafik-2'de görülen deđişimlerden, geçen senenin aynı ayı ile kıyaslandığında hem faaliyetin hem de beklentinin yükseldiđi görülmüştür. Mayıs ayında pandemi sonrasındaki normalleşme takviminin belirginleşmesi sonrasında beklentide önemli bir yükseliş meydana gelmiş. Haziranda bu beklenti realize olmuş ve faaliyet 2019 ve 2020 yıllarının en yüksek değerine ulaşmıştır.



Grafik-2: Bir Önceki Yılın Aynı Ayına Göre Deđişim (%)

Son olarak Grafik-3'de bileşik endeks olan katkı endeksi gösterilmiştir. Genel katkı endeksi haziranda 104 değeri ile 2019 yılı ekim ayındaki 103.6 değerinin de üzerine çıkarak son dönemin en yüksek seviyesine ulaşmıştır.



Grafik-3: Katkı Endeksi